



RAPPORT
ENERGIDEKLARATION

Kortfattad sammanställning av er Energideklaration

Adress Bildstensgatan 17, Torslanda
Fastighetsbeteckning Torslanda 77:48
Nybyggnadsår 1968
Uppvärmad yta (Atemp) 125 m²
Energiklass D

- VÄRMESYSTEME**
- Fjärrvärme
 - Direktverkande el
 - Frånluftsvärmepump
 - Luft/luftvärmepump
 - Luft/vattenvärmepump
 - Markvärmepump
 - Vedeldning

- SOL**
- Solceller
 - Solpaneler

- VENTILATION**
- Självdrag
 - Mekanisk frånluft
 - Mekanisk från- och tilluft
 - Mekanisk från- och tilluft med värmeväxling
 - Mekanisk frånluft med återvinning

- FÖNSTE**
- 1-glas
 - 1-glas med lös innerbåge
 - 2-glas kopplade
 - 2-glas isolerfönster
 - 3-glas isolerfönster

Kommentar från Energiexperten

En byggnad med en relativt god energiprestanda i förhållande till liknande hus, vi har ur energisynpunkt inga kostnadseffektiva åtgärdsförslag.

Det går att installera solceller, läs mer i bilagan.

Här ser ni den energiförbrukning vi utgått från innan energiklass och primärenergital beräknas. Energi för uppvärmning kan innefatta flera energislag. Exempelvis uppvärmning med både el och ved. Husets förutsättningar som konstaterades vid besiktningen. Notera att siffrorna speglar **husets** energiförbrukning **innan** normalisering. Övrig energiförbrukning som exempelvis uppvärmning av gästhus, uppvärmt utespa eller laddning av elbil är borträknad och påverkar inte det slutliga resultatet.

UPPDELNING ENERGIFÖRBRUKNING

	kWh/år	kWh/m ² och år
Uppvärmning	3931	31
Tappvarmvatten	577	5
Fastighetsenergi	0	0
Summa	4508	36
Hushållsel	1875	15

FAKTISK FÖRBRUKNING PRIMÄRENERGI

För att det ska gå att jämföra hus på ett rättvist sätt korrigeras siffrorna och speglar husets energibehov vid samma förutsättningar, oavsett antal personer i hushållet eller vilken temperatur det varit i huset. Detta kallas för normalisering.

FRÅN FAKTISK FÖRBRUKNING

 PRIMÄRENERGI

	Faktiska värden före normalisering	Efter normalisering och normalårskorrigerig	Primärenergi
Atemp (m ²)	125		
Kallvatten (m ³ /år)	30		
Innetemperatur (°C)	21,0	21,0	21,0
Uppvärmning (kWh/år)	3931	4133	8267
Tappvarmvatten (kWh/år)	577	2500	4500
Fastighetsenergi (kWh/år)	0	0	0
Summa (kWh/år)	4508	6633	12767
kWh/m ² och år		53	102



INGEN KAN GÖRA ALLT, MEN ALLA KAN GÖRA NÅGOT








Ni som bor i villa eller radhus kan göra många förändringar för att minska er energianvändning. Minskad energianvändning bidrar till minskad miljöpåverkan och ni får mer pengar kvar i plånboken.

Uppvärmning av våra bostäder utgör ca 40 % av energianvändningen i Europa. Till år 2030 har EU satt som mål att minska utsläppen av växthusgaser med 40 procent jämfört med 1990.

ENERGIKLASSS



Den 1 januari 2014 infördes energiklasser i en skala från A till G, där A står för den lägsta energianvändning en byggnad kan ha, och G för den högsta. Från och med den 1 januari 2019 uttrycks energiprestandan i "primärenergital" i stället för "specifik energianvändning".

ENERGIKLASS	KOMMENTAR
	Passivhus eller likvärdigt
	Lågenergihus
	Krav vid nybyggnation
	Låg förbrukning
	De flesta byggnader i Sverige
	Kan troligen finnas utrymme för kostnadseffektiva och energibesparande åtgärder
	

HUR HAR VI RÄKNAT



Primärenergital utgår från husets faktiska energiförbrukning med hänsyn tagen till flera faktorer, här är några exempel:

- Husets geografiska läge.
- Uppvärmda fristående byggnader.
- En ovanligt hög, eller låg, innetemperatur.
- Hushållets varmvattenförbrukning
- Elbil, utespa, pool eller annan energiförbrukande egendom.

Detta är exempel på några av de faktorer vi tar med i våra beräkningar innan primärenergital och energiklass bestäms. Resultatet är husets energibehov för uppvärmning och normaliserad varmvattenförbrukning i kWh/m² och år.

KONTAKTA OSS



info@eklundeklund.se
010 - 14 14 240
www.eklundeklund.se

eklundeklund.se



Underhållstips för Luftluftvärmepump!



Inomhusdel



Utomhusdel

EN VÄLSKÖTT VÄRMEPUMP GER MER VÄRME!

En värmepump som underhålls kontinuerligt ger en **högre effekt, större besparing och en betydligt längre livslängd**. Här ger vi 4 enkla tips som får uppvärmningskostnaden att bli så låg som möjligt.

- 🌿 **Gör rent filtret** enligt bruksanvisningen. Detta bör göras varannan vecka eller i varje fall minst en gång per månad. Med ett igensatt filter minskar värmepumpens effekt snabbt och din elförbrukning ökar.
- 🌿 **Låt innerdörrarna vara öppna** så att luften kan värma alla rum i byggnaden, speciellt när ni inte är hemma. Den varma luften från värmepumpen måste kunna komma in i rummen för att effekten skall bli bra.
- 🌿 **För att få en jämn temperatur** i alla rum, även de som ligger längst bort från luftvärmepump, ska de befintliga radiatorernas termostater sättas på 2 °C lägre än värmepumpens.
- 🌿 **Kontrollera utomhusdelen** om det har snöat eller regnat. Ta bort snö och is om inte värmepumpen själv klarar av det vid sina avfrostningar.

Skydda gärna utomhusdelen från nederbörd, ett enkelt värmepumpstak eller värmepumpsskydd är viktigt. Se till att vattnet från avfrostningarna har utrymme att rinna undan. Det kan ibland bli mycket vatten under utomhusdelen. Är det kallt ute och pumpen sitter nära marken måste man se till att det inte bildas is som når upp till utedelen. Detta kan orsaka allvarliga skador. Löv och smuts kan leta sig in i värmepumpen, avlägsna detta och håll värmepumpen ren. Skulle lamellerna blivit krokiga, kan du köpa en lamellkam för någon hundralapp via nätet och enkelt kamma ut dem själv


Låt ett proffs rengöra inomhusdelen ordentligt, gärna en gång varje eller vartannat år. Att själv göra rent inomhusdelen med olika rengöringsmedel är inte att rekommendera. Fel utförd rengöring kan skada värmepumpens känsliga delar.

LÄS MER PÅ
WWW.EKLUNDEKLUND.SE



Hus med självdrag

Ventilation – för ren och frisk luft!



Frisk luft bra för hus och kropp

Frisk luft, en ren hälsofråga. Eftersom vi vistas inomhus mer än 70 % av vår tid så är det av högsta vikt att vi skall ha en väl fungerande ventilation i våra hus. Med rätt cirkulation och tillförsel av friskluft mår både du och ditt hus bättre.

Viste du att det har uppmäts väldigt höga halter av koldioxid i alldeles för täta sovrum. Hade sovrummet varit en skolsal hade man inte fått vistas där. Så sov inte en hel natt med dålig ventilation, ventiler med frisk luft och vakna pigg och glad!

LÄS MER PÅ
WWW.EKLUNDEKLUND.SE

DET FINNS MYCKET SKIT I GAMMAL LUFT!

Inomhusluften förorenas konstant med fukt, koldioxid och andra partiklar. När vi sover och andas, duschar eller lagar mat tillförs en massa föroreningar i luften. Kläder och husdjur lämnar ifrån sig små osynliga partiklar som inte är bra att andas in. Varje år blir många sjuka och utvecklar exempelvis allergier, mycket beroende på dålig ventilation. Att din byggnad skall vara ordentligt ventilerad är viktigt, här får du bra och enkla tips.

GENERELLT:

Tilluftsventiler tillför frisk luft utifrån medan frånluftsventiler transporterar ut den förorenade luften. Tilluftsventiler bör finnas i alla rum förutom de rum som förorenar luften mest. I kök, toaletter, badrum och klädkammare ska istället frånluftsventiler finnas. Den friska luften ska gå genom de renaste utrymmena först (sov/vardagsrum) och sist genom de mest förorenande utrymmena innan luften åker ut. Rekommendationen är att all luft i en bostad skall bytas ut varannan timme, det blir en hel del luft som kräver bra ventilation.

HUS MED SJÄLVDRAGSVENTILATION:

Vid självdragsventilation transporteras luften ut genom frånluftsventilerna på grund av att varm luft stiger genom temperaturskillnaden ute och inne. Självdraget kan vara eftersatt på grund av olika orsaker och fungerar olika beroende på årstid. För lite ventilation under den varma årstiden är mycket vanligt, och det är då som man behöver den som mest.

DÅLIG LUFTCIRKULATION KAN BERO PÅ:

- Ingen tilluft. Exempelvis i sovrum som inte har bra tilluft känner man det genom att rummet har en mycket unken luft på morgonen. Att ligga i ett sovrum en hel natt utan frisk luft gör personer trötta och det ger ingen bra förutsättning för en ny aktiv dag.
- Ny täta fönster. Vid fönsterrenoveringar blir fönstren mycket tätare med bättre isolering än innan och det gamla kallraset försvinner. Har man inte satt in extra tilluftsventiler i de nya fönstren kommer garanterat ventilationen bli eftersatt.
- Från olja/gas till elpanna/värmepump. När exempelvis oljebrännaren användes blev skorstenen/murstocken varm och självdraget fick ordentlig skjuts. Vid ett byte till annan energikälla som inte värmer murstocken försvinner ventilationseffekten och huset kan få en minimal självdragsventilation.

3 BRA TIPS!

- 1) En bra och enkel lösning för att få igång självdraget igen är att se till att sovrum/vardagsrum har bra tilluftsventiler, antingen fasadventiler eller fönsterplacerade springventiler. Dessa är enkla att sätta in. Med lite extra tilluft kommer självdraget igång.
- 2) Med en vinddriven skortensventilator kan självdraget öka, se bild. Placeras på skorstenen och förbättrar ventilationen i rök- och ventilationskanaler och skapar en kontinuerlig ventilation utan större investering och underhåll.
- 3) Montera en mekanisk fläkt som hjälper till att få igång ventileringen ordentligt. Se då till att den har en varvtalsreglering så du kan reglera ventilationen vid olika tillfällen. Mer under sommar och mindre under vintern och när huset står tomt. Vårt råd är att fråga en expert, det finns flera företag som är specialiserade inom ventilation. Rådfråga dem först.



Fasadventil



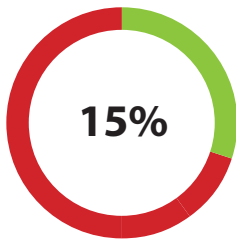
Skortensventilator

Investera i Solceller



Bli mindre beroende av köpt el!

**MINSKA
INVESTERINGSKOSTNADEN
GENOM SKATTEAVDRAG!**



LÄS MER PÅ
WWW.EKLUNDEKLUND.SE

PRODUCERA DIN EGEN EL!

I Sverige lyser solen mer än vad man kan tro, på vissa platser lika bra som i Centraleuropa. Förutsättningarna för billig och miljövänlig energi i form av solceller är därför goda. Hur goda förutsättningarna är för just din byggnad beror på fastighetens placering dvs. takets area och lutning samt i vilket väderstreck det ligger.

Ett optimalt tak vetter mot söder, har mellan 40-47 graders lutning och skuggas inte av något. Men även tak som har andra lägen och lutningar kan ge tillräckligt med solenergi för lönsam kalkyl.

Elpriset förväntas med tiden att öka och vill man minska sitt beroende av köpt energi är solceller ett mycket bra val. Priset på solpaneler har sjunkit de senaste åren vilket gör att det nu är mer lönsamt än tidigare. Med minskad återbetalningstid och hög kvalitet på solcellspanelerna ger det mycket goda förutsättningar till en bra ekonomisk avkastning.

Takyta	Antal paneler	Förväntad elproduktion i kWh
20 m ²	12	4 000
40 m ²	24	8 000
60 m ²	36	12 000
100 m ²	60	20 000

Förväntad pay-off ligger mellan 8 - 14 år beroende på systemets storlek och typ av anläggning.

BRA ATT VETA!

- ☀ Det finns möjlighet att söka skatteavdrag för privatpersoner upp till 15 % av kostnaden för arbete och material.

TIPS!

- ☀ Ta in offert från minst 2 leverantörer och fråga efter referenser.
- ☀ Besök gärna någon av deras befintliga kunder.
- ☀ Kontrollera leverantörens garantitider, produkt- och effektgaranti.

